

1 AGOSTO 2018 - 31 LUGLIO 2019

Dossier Viminale

Un anno di attività del Ministero dell'Interno

Indice

Sicurezza e ordine pubblico		
Ordine pubblico	4	
Sicurezza stradale	5	
Attività di prevenzione	6	
Sicurezza urbana	8	
Videosorveglianza	9	
Scuole sicure	10	
Spiagge sicure	11	
Laghi sicuri	12	
Delittuosità	13	
Violenza di genere	14	
Lotta al terrorismo internazionale	15	
Lotta al terrorismo interno	16	
Potenziamento Polizia di Stato	17	
Lotta alla criminalità organizzata		
Antimafia	19	
Scioglimenti Enti locali	20	
ANBSC	21	
		Pon Legalità 2014/2020
		23
		Lotta a racket e usura
		25
		Vittime dei reati mafiosi
		26
		Vittime di reati violenti
		27
Immigrazione		
		Sbarchi
		29
		Rimpatri e allontanamenti
		32
		Immigrati in accoglienza
		33
		Costi dell'accoglienza
		34
		Protezione internazionale
		35
		Presenza regolari in Italia
		36
Soccorso pubblico e lotta agli incendi boschivi		
		Rafforzamento organici e logistica
		38
		Attività dei Vigili del fuoco
		39
Persone scomparse		42
Attività legislativa		44

Sicurezza e ordine pubblico



Ordine pubblico

	1 agosto 2017 31 luglio 2018	1 agosto 2018 31 luglio 2019	<i>variazione percentuale</i>
Manifestazioni di piazza	11.824	10.609	-10,3%
di carattere sindacale/occupazionale	3.092	3.219	+4,1%
con disordini	389	287	-26,2%
con feriti nelle forze di polizia	184	210	+14,1%

	1 agosto 2017 31 luglio 2018	1 agosto 2018 31 luglio 2019	<i>variazione percentuale</i>
Manifestazioni sportive monitorate con la presenza delle Forze di Polizia	2.539	2.562	+0,9%
con disordini	17	12	-29,4%
con feriti	106	90	-15,1%
DASPO in vigore	6.584	6.803	+3,3%
di cui nel calcio	6.349	6.567	+3,4%

Sicurezza stradale

Attività della Polizia Stradale

	1 agosto 2017 31 luglio 2018	1 agosto 2018 31 luglio 2019	variazione percentuale
Pattuglie impiegate	3.964.514	3.989.419	+0,6%
Controlli effettuati con etilometro e persuasori	1.357.222	1.292.582	-4,8%
Infrazioni accertate	2.459.839	2.337.860	-5%
di cui per eccesso di velocità	596.459	633.498	+6,2%

Monitoraggio eventi incidentali su strade e autostrade

Totale incidenti	75.541	73.408	-2,8%
di cui con esito mortale	1.505	1.536	+2,1%
persone decedute	1.630	1.727	+6%
persone ferite	49.644	48.249	-2,8

Attività di prevenzione

Operazioni straordinarie sul territorio

STAZIONI SICURE

	1 agosto 2018 - 31 luglio 2019
operazioni effettuate	23
stazioni controllate	9.137
persone identificate	139.291
bagagli controllati	22.899
arrestati	58
indagati	369
sanzioni amministrative	1.003
poliziotti impiegati	29.097

Attività di prevenzione

Operazioni straordinarie sul territorio

PERIFERIE SICURE

	1 agosto 2018 - 31 luglio 2019
operazioni effettuate	8
poliziotti impiegati	18.330*
persone controllate	65.992
denunciati	856
arrestati	231
veicoli controllati	43.209
mezzi sequestrati	341
esercizi pubblici controllati	4.394
sostanze stupefacenti sequestrate	35 Kg

*Operatori delle Forze di Polizia e della Polizia locale

Sicurezza urbana

Fondi 2018/2020

38 mln di euro

per la sicurezza di **14** Città Metropolitane

BARI	BOLOGNA
CAGLIARI	CATANIA
FIRENZE	GENOVA
MESSINA	MILANO
NAPOLI	PALERMO
REGGIO CALABRIA	ROMA
TORINO	VENEZIA

Videosorveglianza

Fondi 2018/2020

67 mln di euro

per la sicurezza di **646** comuni

ABRUZZO: 1,7 mln di euro	BASILICATA: 84 mila euro	CALABRIA: 12,1 mln di euro	CAMPANIA: 9,2 mln di euro
EMILIA ROMAGNA: 4,6 mln di euro	FRIULI V.G. : 206 mila euro	LAZIO: 1,3 mln di euro	LIGURIA: 3,2 mln di euro
LOMBARDIA: 4,4 mln di euro	MARCHE: 1,7 mln di euro	MOLISE: 288 mila euro	PIEMONTE: 6,1 mln di euro
PUGLIA: 7,5 mln di euro	SARDEGNA: 855 mila euro	SICILIA: 6,9 mln di euro	TOSCANA: 3,4 mln di euro
TRENTINO A.A.: 224 mila euro	UMBRIA: 474 mila euro	VALLE D'AOSTA: 280 mila euro	VENETO: 2,1 mln di euro

Scuole sicure

	anno scolastico 2018/2019
Fondi destinati	2,5 mln di euro
budget a disposizione per singolo progetto	tra 51mila e 700mila euro
Città coinvolte	15

	anno scolastico 2019/2020
Fondi destinati	4,2 mln di euro
budget a disposizione per singolo progetto	tra 33mila e 67mila euro
Città coinvolte	100

RISULTATI

Istituti scolastici	598
Droga sequestrata	14,7 Kg
Arresti	31
Denunce all'autorità giudiziaria	45
Violazioni amministrative e illeciti	855
Personale impiegato	oltre 26 mila
Servizi effettuati	oltre 13 mila

100 progetti per il rafforzamento dei controlli antidroga davanti alle scuole.

- Realizzazione di sistemi di videosorveglianza;
- Assunzioni a tempo determinato, pagamento dello straordinario e formazione specifica per gli agenti della Polizia locale;
- Acquisto di mezzi e attrezzature;
- Promozione di campagne informative per la prevenzione e il contrasto dello spaccio di sostanze stupefacenti.

Spiagge sicure

	ESTATE 2018
Fondi destinati	2,4 mln di euro
budget a disposizione per singolo progetto	Fino a 50 mila euro
Comuni beneficiari	54

	ESTATE 2019
Fondi destinati	4,2 mln di euro
budget a disposizione per singolo progetto	42 mila euro
Comuni beneficiari	100

RISULTATI

Prodotti sequestrati	341.000
per un valore di	oltre 2,7 mln di euro
Illeciti amministrativi e penali	3.313
Assunzioni a tempo determinato	184 agenti di polizia locale
per un valore di	oltre 740 mila euro
Ore di straordinario in più pagate	17.168
per un valore di	circa 400 mila euro
Valore mezzi e attrezzature acquistate	circa 852 mila euro

100 progetti per la prevenzione e il contrasto all'abusivismo commerciale

- Assunzioni a tempo determinato e pagamento dello straordinario per gli agenti della Polizia locale;
- Acquisto di mezzi e attrezzature;
- Realizzazione di campagne di sensibilizzazione.

Laghi sicuri



	ESTATE 2019
Fondi destinati	500 mila euro
budget a disposizione per singolo progetto	20 mila euro
muni beneficiari	25

25 progetti per la prevenzione e il contrasto all'abusivismo commerciale

- Assunzioni a tempo determinato e pagamento dello straordinario per gli agenti della Polizia locale;
- Acquisto di mezzi e attrezzature;
- Realizzazione di campagne di sensibilizzazione.

Delittuosità

	1 agosto 2017 31 luglio 2018	1 agosto 2018 31 luglio 2019*	variazione percentuale
Omicidi	357	307	-14%
di cui attribuibili alla criminalità organizzata	31	25	-19,4%
in ambito familiare/affettivo	151	145**	- 4%
Rapine	29.570	24.773	-16,2%
Furti	1.226.550	1.089.711	-11,2%
Truffe	122.378	119.776	-2,1%
con vittime over 65	19.120	19.343	+1,2%

* Dati non consolidati.

** 63,4% percentuale di donne sul totale degli omicidi commessi in ambito familiare/affettivo.

Violenza di genere

	1 agosto 2017 31 luglio 2018	1 agosto 2018 31 luglio 2019	% donne	variazione %
Denunce per stalking	14.633	12.733	76%	-13%

PROVVEDIMENTI ASSUNTI

	1 agosto 2017 31 luglio 2018	1 agosto 2018 31 luglio 2019	variazione percentuale
Ammonimenti del Questore	1.819	2.411	+32,5%
di cui per violenza domestica	666	1.172	+76%
Allontanamenti	338	334	-1,2%

Lotta al terrorismo internazionale

	1 agosto 2017 31 luglio 2018	1 agosto 2018 31 luglio 2019	<i>variazione percentuale</i>
Espulsioni per motivi di sicurezza dello Stato	108	109	+0,9%
Foreign fighters monitorati	135	141	+4,4%
di cui rientrati in Europa	26	29	+11,5%
Persone controllate	510.492	560.763	+9,8%
Veicoli controllati	195.434	199.198	+1,9%
Motonavi controllate	316	322	+1,9%

Lotta al terrorismo interno

	1 agosto 2017 31 luglio 2018	1 agosto 2018 31 luglio 2019	<i>variazione percentuale</i>
Estremisti arrestati area anarchica	14	39	+178,6%
di cui arresti per art.270 e 270 bis	11	15*	+36,4%
Estremisti arrestati area marxista/leninista	0	1	-

*Di cui 7 tratti in arresto in operazioni congiunte con Arma dei Carabinieri

Potenziamento Polizia di Stato

4.503 agenti entro il 2020

ASSEGNAZIONI ASSISTENTI E AGENTI %

entro luglio 2019	483	16%
entro dicembre 2019	654	22%
entro aprile 2020	1.851	62%
TOTALE	2.988	



DESTINAZIONI %

Questure	2.094	70%
Ispettorati e dipartimenti	30	1%
Specialità	539	18%
Frontiere	149	5%
Istituti istruzione	59	2%
Servizi tecnico logistici	14	0,5%
Nop	14	0,5%
Riserve	89	3%
TOTALE	2.988	

CORSO ALLIEVI AGENTI

entro gennaio 2020	654
entro aprile 2020	861
TOTALE	1.515

*Concorso 4 giugno 2019 per allievi agenti provenienti dalla vita militare.

Lotta alla criminalità organizzata



Antimafia

	1 agosto 2017 31 luglio 2018	1 agosto 2018 31 luglio 2019	variazione percentuale
Latitanti di rilievo tratti in arresto	54	51	-5,6%
di massima pericolosità	1	1	-
Operazioni di polizia giudiziaria	154	155	-

		1 agosto 2018 – 31 luglio 2019
Sequestri		6.802
	valore dei beni	3.851 mln di euro
Confische		3.644
	valore dei beni	3.707 mln di euro

Scioglimenti Enti locali

	1 agosto 2017 31 luglio 2018	1 agosto 2018 31 luglio 2019	variazione percentuale
Gestioni commissariali per infiltrazioni della criminalità organizzata	34	37	+8,8%
Scioglimenti	24	16	-33%
Proroghe	10	28	+180%
Accessi ispettivi antimafia nei Comuni	26	30*	+15,4
di cui attualmente in corso	10	18	+80%

* 2 accessi interessano comuni della regione Valle d'Aosta: Aosta (ab.34.102) e Saint-Pierre (ab. 3.112)

al 31 luglio 2019

16.738 totale beni restituiti alla collettività

 **15.768** immobili

 **970** aziende

20.309 beni in gestione

 **17.288** immobili

 **3.021** aziende

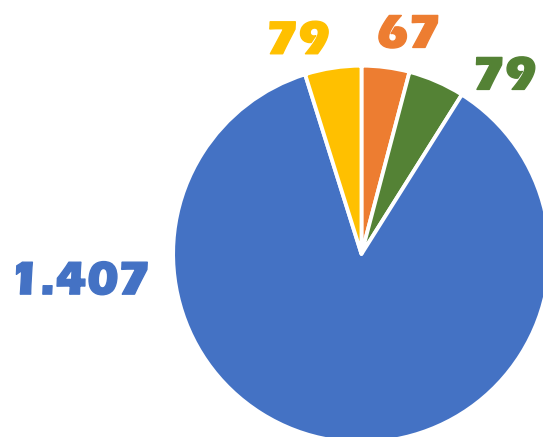
<https://openregio.anbsc.it/>





Beni restituiti alla collettività 1 agosto 2018 – 31 luglio 2019

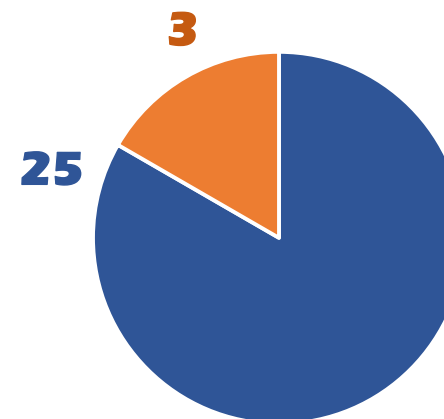
 **1.632 immobili destinati** per un valore di:



€ 192 mln di euro

 **28 aziende destinate**



-  Vendita 4 %
-  Mantenimento al patrimonio dello Stato 5 %
-  Trasferimento al patrimonio degli enti territoriali 86 %
-  Reintegrati nel patrimonio aziendale (ex art.48 comma 15-ter) 5 %



-  Vendita 11 %
-  Liquidazione 89 %

PON Legalità 2014/2020

Dotazione complessiva	610,3 mln di euro	
Totale progetti finanziati	187	355,1 mln di euro
	1 agosto 2018 – 31 luglio 2019	
Progetti finanziati	87	185 mln di euro
di cui a favore di enti territoriali	74	95,2 mln di euro
Basilicata	4	4,9 mln di euro
Calabria	13	9,6 mln di euro
Campania	10	33,4 mln di euro
Puglia	24	24,6 milioni di euro
Sicilia	23	22,7 mln di euro

PON Legalità 2014/2020

Focus progetti per il recupero dei beni confiscati

Totale progetti finanziati	65*	53,3 mln di euro
	1 agosto 2018 – 31 luglio 2019	
Progetti finanziati	48	36,9 mln di euro
Basilicata	1	1 mln di euro
Calabria	12	7,6 mln di euro
Campania	1	600 mila euro
Puglia	16	9,7 milioni di euro
Sicilia	18	18 mln di euro

* Rientra nel totale dei 187 progetti finanziati.

Lotta a racket e usura

Commissario straordinario del Governo per il coordinamento delle iniziative antiracket e antiusura

1 agosto 2018 - 31 luglio 2019	Domande esaminate	Somme deliberate
Fondo di solidarietà per le vittime delle richieste estorsive e dell'usura.	2.043	13,2 mln di euro
Vittime di ESTORSIONE	674	10,1 mln di euro
Vittime di USURA	1.369	3,1 mln di euro

Vittime dei reati mafiosi

Commissario per il coordinamento delle iniziative di solidarietà per le vittime dei reati di tipo mafioso e intenzionali violenti

1 agosto 2018 - 31 luglio 2019

Domande esaminate

Fondi erogati

Fondo per le vittime dei reati di tipo mafioso

670

32,4 mln di euro

Vittime di reati violenti

Commissario per il coordinamento delle iniziative di solidarietà per le vittime dei reati di tipo mafioso e intenzionali violenti

1 agosto 2018 - 31 luglio 2019	Domande esaminate	Fondi erogati
Fondo per le vittime dei reati intenzionali violenti	70	219 mila euro

Immigrazione

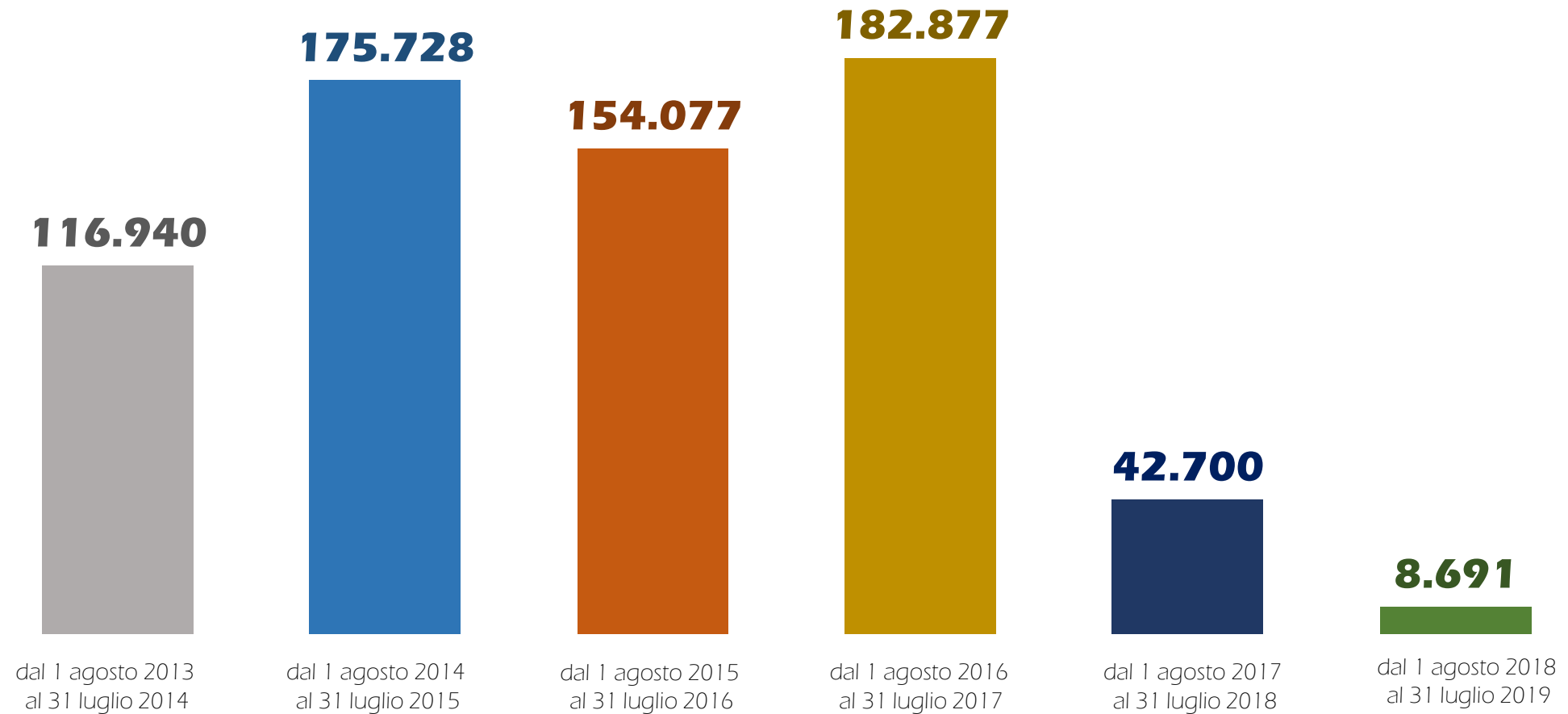


Sbarchi

	1 agosto 2017 31 luglio 2018	1 agosto 2018 31 luglio 2019	<i>variazione percentuale</i>
Immigrati sbarcati	42.700	8.691	-79,6%
di cui minori stranieri non accompagnati	6.042	1.119	-81,5%
Scafisti arrestati	209	94	-55%
Cadaveri recuperati (Mediterraneo centrale)	83	4	-95,2%
Presunti dispersi in mare (Mediterraneo centrale - dati UNHCR)	1.694	757	-55,3%

Sbarchi

Confronto sbarchi



Sbarchi

Paesi di partenza

percentuale sul totale

Tunisia	3.201	36,8%
Libia	1.939	22,3%
Turchia	1.827	21%
Grecia	934	10,8%
Algeria	789	9,1%
Egitto	1	0,01%
TOTALE	8.691	

Prime 10 nazionalità dichiarate al momento dello sbarco

percentuale sul totale

Tunisia	2.779	26%
Pakistan	1.184	14%
Iraq	1.128	13%
Algeria	814	9%
Eritrea	478	6%
Costa d'Avorio	438	5%
Bangladesh	291	3%
Iran	248	3%
Sudan	201	2%
Marocco	149	2%

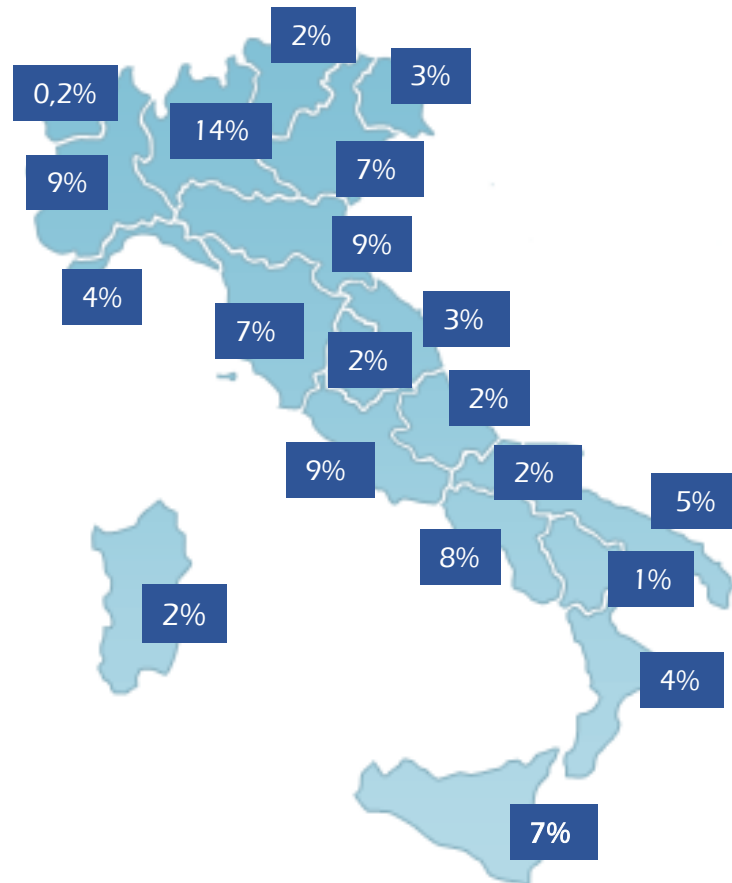
Rimpatri e allontanamenti

	1 agosto 2017 31 luglio 2018	1 agosto 2018 31 luglio 2019*	<i>variazione percentuale</i>
Rimpatri	6.909	6.862	-0,7%
Rimpatri volontari assistiti	1.201	555	-53,8%

	1 agosto 2017 31 luglio 2018	1 agosto 2018 31 luglio 2019*	<i>variazione percentuale</i>
Allontanati dal territorio Nazionale	16.425	17.531	+6,7%
di cui respinti alla frontiera	7.849	9.203	+17,3%

* Dati non consolidati.

Immigrati in accoglienza



al 31 luglio 2019

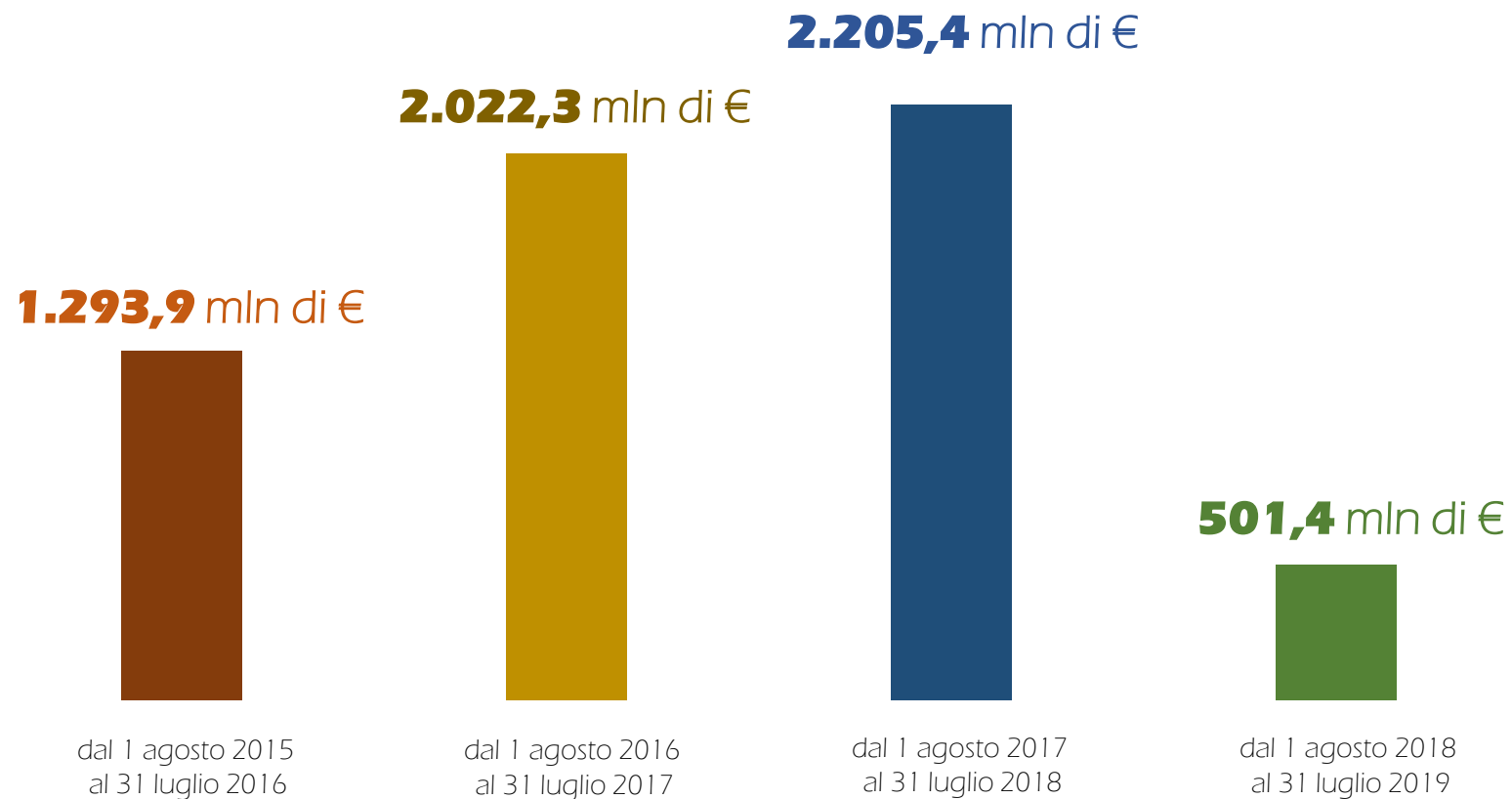
105.142

- 34% rispetto al 2018

110 in HOTSPOT
78.865 in CENTRI DI ACCOGLIENZA
26.167 SIPROIMI

Costi dell'accoglienza

Confronto spesa anni 2015-2019



Protezione internazionale

	1 agosto 2017 31 luglio 2018	1 agosto 2018 31 luglio 2019*	variazione percentuale
Richieste di asilo	82.382	36.250	- 56%
Domande esaminate:	88.165	97.410	
Status di rifugiato	8%	10%	
Protezione sussidiaria	7%	6%	
Motivi umanitari**	29%	6%	
con provvedimento di diniego	49%	70%	
irreperibili/rinuncia	7%	8%	

* Dati non consolidati.

** Precedenti al Decreto immigrazione e sicurezza – Decreto Legge 113/2018. I casi di «protezione speciale» non sono ancora disponibili.

Presenze regolari in Italia

	1 agosto 2017 31 luglio 2018	1 agosto 2018 31 luglio 2019	<i>variazione percentuale</i>
Stranieri regolarmente soggiornanti	4.116.721	4.191.716	+1,8%
di cui minori	441.226	370.829	-16%
Permessi di soggiorno			
lavoro autonomo	248.154	250.677	+1%
lavoro subordinato	1.328.314	1.381.541	+4%
ricongiungimenti (motivi familiari)	1.671.680	1.790.335	+7,1%
altro (es. permessi di studio e per motivi umanitari)	427.347	398.334	-6,8%

Soccorso pubblico e lotta agli incendi boschivi



Rafforzamento organici e logistica

Corpo Nazionale Vigili del Fuoco

ORGANICI

Assunzioni 2018	454
Assunzioni 2019	650
	1.104

Concorsi interni capo squadra e capo reparto 2018	1.485
Concorsi interni capo squadra e capo reparto 2019	1.144
	2.629

FONDI PER AMMODERNAMENTO LOGISTICO**

Sedi sul territorio*	521 mln di €
Mezzi e attrezzature	757 mln di €
DPI (dispositivi di protezione individuale)	165 mln di €
TLC Informatica	249 mln di €
Potenziamento Antincendio Boschivo	496 mln di €

TOTALE: 2.188 mln di euro

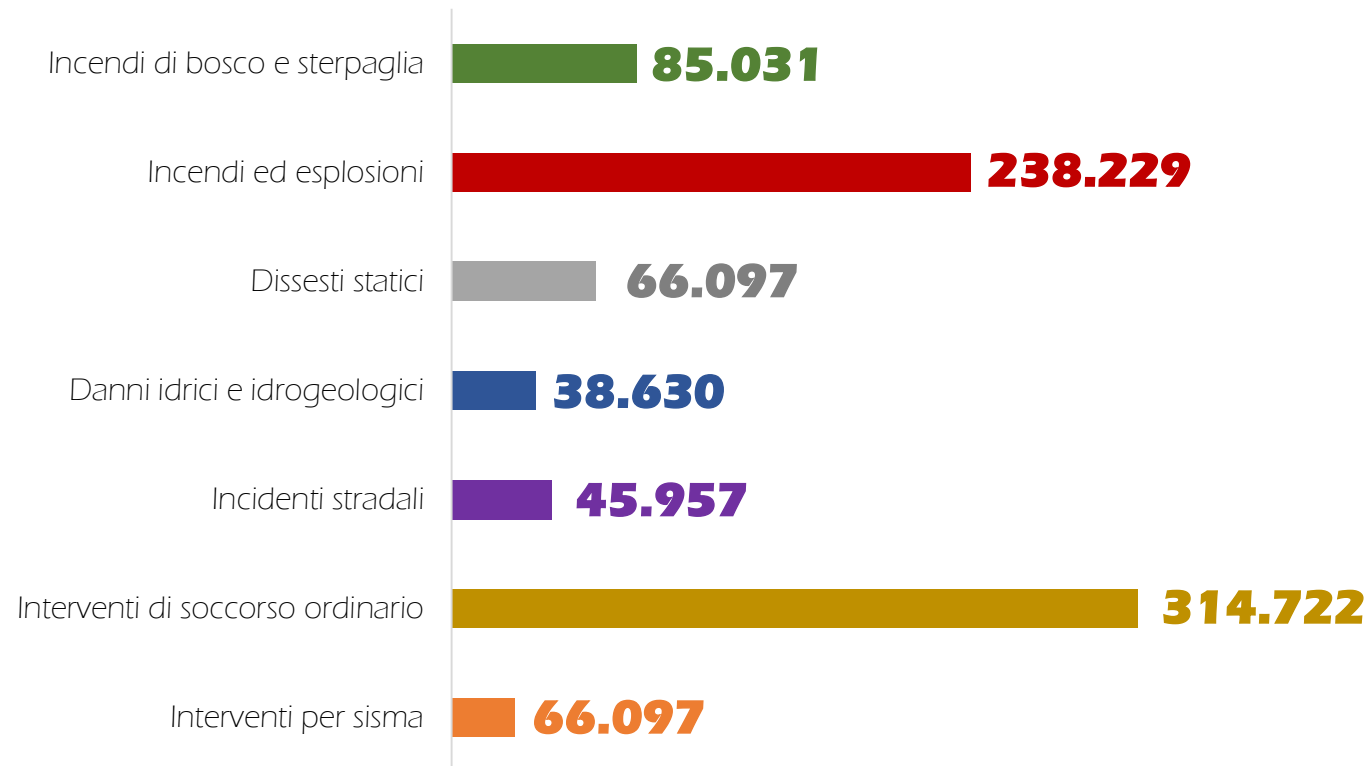
* Periodo temporale 2019 – 2033. Ammodernamento logistico: adeguamento sismico, acquisto, costruzione e ristrutturazione locali.

**Escluso flotta aerea.

Attività dei Vigili del fuoco

1 Agosto 2018 – 31 Luglio 2019

817.466 interventi



Attività dei Vigili del fuoco

Eventi emergenziali di rilievo

1 agosto 2018 - 31 luglio 2019	<i>data</i>	<i>uomini</i>	<i>mezzi</i>
Esplosione autocisterna A14 – Borgo Panigale (BO)	6 agosto 2018	44	13
Ponte Morandi - Genova	14 agosto 2018	388	99
Terremoto Molise	16 agosto 2018 7 settembre 2018	70 (media giornaliera)	30 (media giornaliera)
Terremoto Catania	26 dicembre 2018 8 marzo 2019	181 (media giornaliera)	72 (media giornaliera)
Allerta meteo Emilia Romagna e Veneto	28 maggio 2019	509	54

Personne scomparse



Persone scomparse

Commissario straordinario del Governo per le persone scomparse

9.711 persone ritrovate

64,3 % sul totale delle persone scomparse

di cui **4.477** minori

1 Agosto 2018 – 31 Luglio 2019	Denunce	Ritrovati	Ricerca in atto
persone scomparse	15.095	9.711	5.384
italiani	7.920	6.586	1.334
stranieri	7.175	3.125	4.050
di cui minori* scomparsi	8.151	4.477	3.674
italiani	2.914	2.401	513
stranieri	5.237	2.076	3.161

* Rientrano tra i minori tutti coloro che alla data della scomparsa avevano un'età inferiore a 18 anni.

Attività legislativa



Attività legislativa

1 AGOSTO 2018 – 31 LUGLIO 2019

Provvedimenti adottati di interesse per il Ministero dell'Interno	<ul style="list-style-type: none">- 4 Leggi- 8 Decreti legge- 3 Decreti legislativi- 2 Decreti del Presidente della Repubblica- 1 Decreto del Presidente del Consiglio dei Ministri- 2 Decreti del Ministro dell'Interno
Provvedimenti in corso di adozione	<ul style="list-style-type: none">- 1 Disegno di legge delega- 3 Decreti del Presidente della Repubblica- 1 decreto Interministeriale- 2 schemi di decreto del Ministero dell'Interno

Dossier Viminale

FONTI

- Gabinetto del Ministro
- Ufficio Affari Legislativi e Relazioni Parlamentari
- Dipartimento per gli Affari Interni e Territoriali
- Dipartimento della Pubblica Sicurezza
- Dipartimento per le Libertà Civili e l'Immigrazione
- Dipartimento dei Vigili del Fuoco, del Soccorso Pubblico e della Difesa Civile
- ANBSC - Agenzia Nazionale per l'amministrazione e la destinazione dei beni sequestrati e confiscati alla criminalità organizzata

PROGETTO EDITORIALE E GRAFICA
Ufficio Stampa e Comunicazione