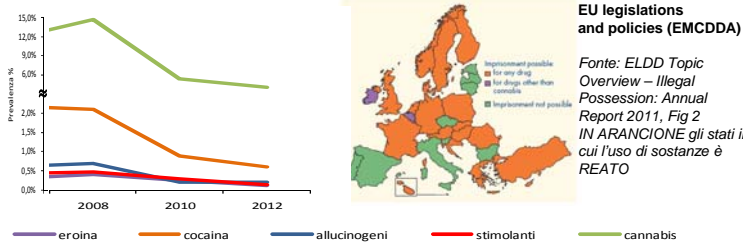


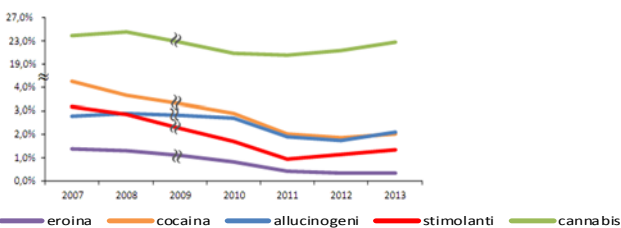


**Consumatori di sostanze stupefacenti nella popolazione generale 15-64 anni negli ultimi 12 mesi. Anni 2007-2012**



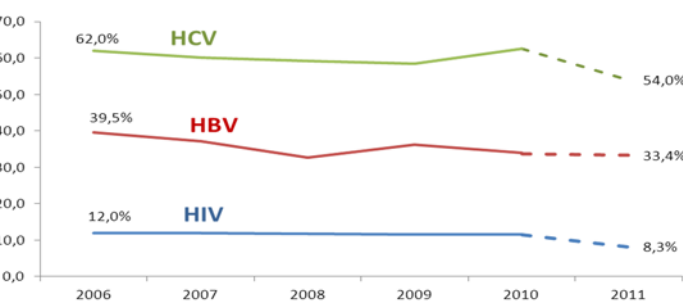
Fonte: Elaborazione su dati IPSAD\* Italia 2001 – 2008, dati GPS-DPA 2010-2012 – Dipartimento Politiche Antidroga  
\*IPSAD = Indagine di Popolazione Italiana sull'uso di Alcol e Droghe, condotta dal Consiglio Nazionale delle Ricerche

**Consumatori di sostanze stupefacenti nella popolazione scolastica 15-19 anni (uso almeno una volta negli ultimi 12 mesi). Anni 2007-2013**



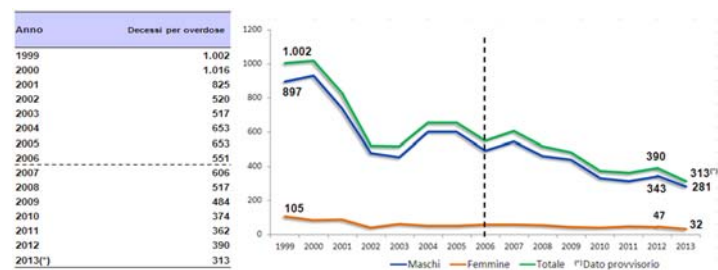
Fonte: ESPAD – Italia 2007-2008 – Studi SPS DPA 2010 – 2013 – Dipartimento Politiche Antidroga

**Prevalenza di utenti positivi a test HIV, HBV e HCV. Anni 2006 – 2011**



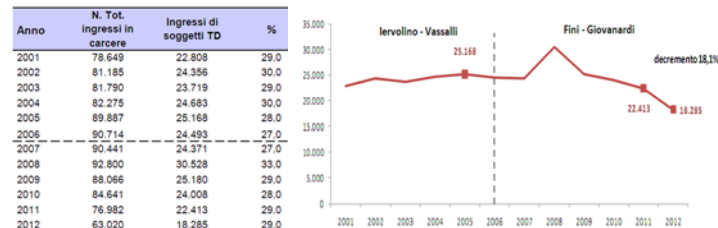
Fonte: Elaborazione su dati Ministero della Salute inviate dalle Regioni e PP.AA.

**Trend dei decessi per overdose, secondo il genere e l'anno di decesso. Anni 1999-2013**



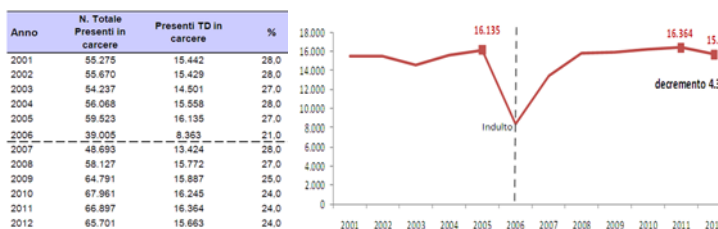
Fonte: Elaborazione su dati del Ministero dell'Interno – DCSA

**Andamento degli ingressi annuali in carcere e andamento degli ingressi dei soggetti con problemi droga correlati – Anni 2001 -2012**



Fonte: Elaborazione su dati Ministero della Giustizia - Dipartimento Amministrazione Penitenziaria. Dicembre 2012

**Andamento dei detenuti presenti al 31/12 in carcere e andamento dei detenuti con problemi droga correlati – Anni 2001-2012**



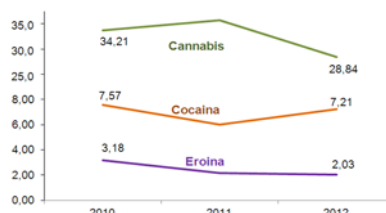
Fonte: Elaborazione su dati Ministero della Giustizia - Dipartimento Amministrazione Penitenziaria. Dicembre 2012

**Prevalenza uso di Cannabis nell'ultimo anno in popolazione 15-24 anni**



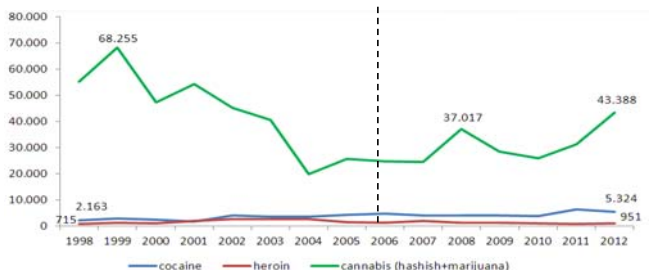
Fonte: Bollettino Statistico EMCDDA 2013 ultime indagini disponibili dal 2000

**Concentrazione di metaboliti nelle acque reflue (Dosi / Die per 1.000 abitanti)**



Fonte: Studi AquaDrugs 2010-2012 – Istituto di Ricerche Farmacologiche Mario Negri

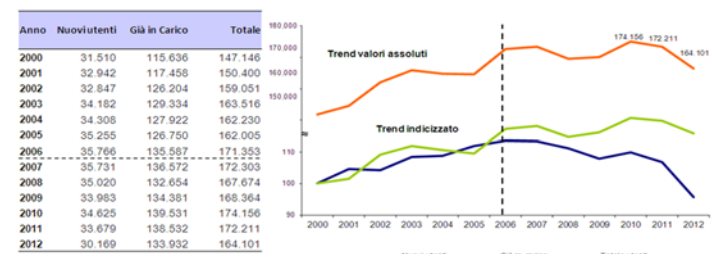
**Quantitativi di sostanze illecite sequestrate dalle FFO nell'ambito delle operazioni antidroga. Anni 1998 – 2012**



Aggiornamento dati 2008-2012.

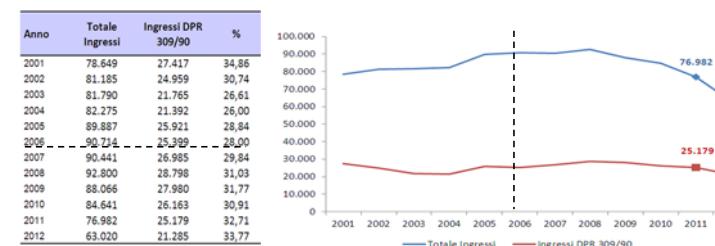
Fonte: Elaborazione su dati Ministero dell'Interno – Direzione Centrale per i Servizi Antidroga

**Utenti in trattamento presso i Servizi per le tossicodipendenze secondo il tipo di contatto - Valori assoluti e valori indicizzati (Anno base 2000 = 100) . Anni 2000 - 2012**



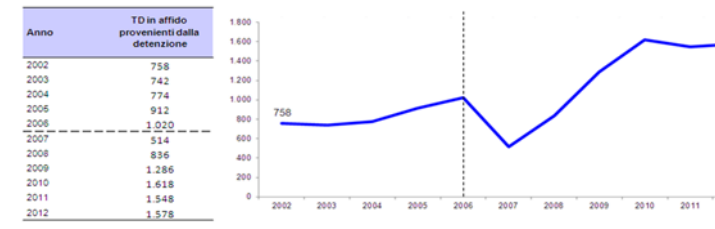
Fonte: Flusso SIND e schede ANN – Ministero della Salute

**Andamento degli ingressi in carcere per violazione DPR 309/90. Anni 2001-2012**



Fonte: Elaborazione su dati Ministero della Giustizia - Dipartimento Amministrazione Penitenziaria. Dicembre 2012

**Numero di soggetti tossicodipendenti provenienti dalla detenzione e affidati al servizio sociale. Anni 2002 – 2012**



Fonte: Ministero della Giustizia - Dipartimento dell'Amministrazione Penitenziaria - Direzione Generale dell'esecuzione Penale Esterna